

# おひさまの森

令和4年度 園生活のしおり


※ 重要事項説明書と重複している個所がありますが、  
このしおりは1年間 ご家庭での保管をお願いします。

078-8338

旭川市南8条通26丁目581番地66

一般社団法人 凌雲 おひさまの森

TEL 0166-33-7573



たくさん遊び たくさん笑い

自然を愛するおひさまの森

大人も子どもも おひさまで育ちあう！



「おひさまの森」園名由来

いつも、誰をも平等に照らしてくれるおひさまのように温かな愛情を惜しみなく子どもたちに注ぎたいと思います。優しいまなざしに包まれ、家庭のようにいろいろな年齢の人たちが自分らしく過ごす、そのような「場」になりたいと思い名づけました。自然の中でゆったりと生活できる森のような環境を目指します。

＜おひさまの森の特色＞

- 人と人のつながりを大切に —小さい規模を生かして—  
子どもも大人も親しく近い関係性の中で、みんなで一緒に泣いたり、笑ったり、けんかしたり、仲直りしたりしながらきょうだいのように育ちます。
- 主体的な生活と遊び —子ども時代の経験が人生の基盤になる—  
緩やかな時間の流れの中で、自分で判断したり、遊びを選択したりしながら、主体的に生き生きと生活します。

＜保育内容＞

- ① 自然の中での活動や外遊び  
全園児とも園庭や外遊びを多く取り入れ、3歳以上については、神楽岡公園や北邦野草園等での散策や自然観察、登山の活動を行います。
- ② 食育  
いろいろな食体験を通して「食」への関心を育み、「食を営む力」の基礎を培います。  
畑での栽培活動や稲作、収穫、クッキング保育、食材の特徴や命を感じる活動等を行います。
- ③ わらべうたや絵本の読み聞かせ  
わらべうたの持つ心地よい鼓動、旋律、言葉の豊かさを感じます。  
たくさんの良い絵本に触れ、絵本が大好きになります。

### < 登園・降園 >

- ・毎朝、お子さんの検温をしておたより帳に記入して来てください。
- ・おむつ使用のお子さんは、登園の前に必ずおむつ交換をして来てください。
- ・登園は9:00迄です。遅刻や欠席の場合は8:30迄に連絡をしてください。
- ・登園の際は、玄関の中までお連れになってください。
- ・お迎えは18時30分までをお願いします。仕事が終わりましたら、なるべく早く迎えに来てください。
- ・園児票にて送迎者として届出されている方以外のお迎えはできません。
- ・18時30分迄に迎えに来られない場合には必ず電話連絡をしてください。
- ・登降園の際には玄関壁面にある登降園時間管理表に登園時刻、降園時刻を記入してください。休んだ場合は、次に登園したら、休んだ箇所に斜線をしてください。

### < 家庭と保育園の連絡 >

- ・毎日通園リュックの中、連絡帳を確認してください。家庭と園の連絡には、おたより帳や連絡帳を使用します。連絡帳は担任から連絡事項が書かれたら、確認の意味で押印かサインをお願いします。
- ・毎月末に「園だより」「給食献立表」「クラスだより」をお渡します。他にも適宜プリントを配付しますので、必ず目を通してください。

### < 服装や衣類について >

- ・自分で着脱しやすいもの、汚れてもかまわないもの、動きやすいものを着せてください。
- ・すべてのものに記名してください。  
※未満児の夏帽子にはあごにゴムをつけてください。
- ・下着類、頭髪、皮膚は常に清潔にし、爪は短くきってください。爪が伸びていると、お友だちを傷つけることもありますのでお互いに気を付けましょう。
- ・園に常備する着替えですが、汚れて持ち帰ったら翌日には補充をお願いします。

- ・キャラクターについて・・・おひさまの森では、落ち着いた環境を大切にしていることから、キャラクターの持ち込みをしないようにしています。保育士のエプロンも廃止し、持ち物や身なりにも配慮しています。これからお子さんの物を購入する際にはそのことも留意いただけたらと思います。  
特に動物の耳や顔、キャラクターの顔のついた帽子は子どもの生き生きとした表情が薄れてしまうので避けてください。
- ・キーホルダーをつけて来ないでください。小さい人が口に入れたり、紛失したりする恐れがあります。

### < 発熱および病気 >

- ・体調が悪い時には無理をさせずに休ませてください。
- ・登園後の検温で原則として37.5℃以上の発熱やお子さんの体調が悪い時にはお迎えをお願いします。
- ・感染症にかかった場合には必ず園に連絡してください。感染症治癒後は専門医の診断を受け、※「感染症連絡票」に記入してもらってから登園してください。

### < 投薬 >

受診の際には、「子どもが保育園に通っていて、1日2回(朝・夕)の処方にしてほしい」と伝えてください。医師の判断で日中に投薬が必要な場合に限り薬を飲ませますので、下記の要領を守ってください。

- 1) 粉薬、液体薬とも1回分にして名前、投薬時間を薬袋や容器本体に記入してください。※「投薬依頼書」に必要事項を記入し、登園時に薬と一緒に保育士に直接お渡しください。
- 2) 医師の処方以外(市販薬等)は飲ませることができません。
- 3) 坐薬は原則として保育園では使用できません。
- 4) 「熱が出たら・・・」「痛くなったら・・・」等、症状を判断して与えなければならないお薬は保育園としてはその判断ができませんので対応できません。  
※「感染症連絡票」「投薬依頼書」はこども玄関に備えています。  
またHPよりダウンロードして使えます。

### < 健やかな成長を願って >

- ・嘱託医による内科検診(年2回)、歯科健診(年1回)、身体測定(毎月)を行います。
- ・検診当日欠席の場合には、後日病院へ行って検診を受けていただくことになります。(費用の負担はありません)
- ・万一の怪我にそなえ損害保険、賠償責任保険に加入します。
- ・年間計画に基づき、クラス懇談会、個人懇談会を実施します。

園での様子、家庭での生活の情報を交換し協力して保育を行います。  
また、ご相談のある時にはいつでも、遠慮せずにお知らせください。

### < 絵本の貸し出し >

- ・毎週金曜日に絵本の貸し出しを行っています。  
年齢に応じ、保育士と子どもで選んだり、自分で選んだりします。
- ・持ち帰ったら、必ず大人が読んであげてください。
- ・園の本には最終ページの方におひさまのマークを押してあります。家の本と混ざらないようにして丁寧に扱ってください。
- ・月曜日に返却していただきます。

< 持ち物 >

未満児

毎日リュックで持ってくるもの	園に置いておくもの
<ul style="list-style-type: none"> <li>・おたより帳</li> <li>・おしぼり2枚(ぬらさないで)</li> <li>・ゴム付きタオル</li> <li>・エコバック(汚れ物バッグ)</li> <li>&lt;0-1歳&gt; 食事前用エプロン2枚</li> <li>&lt;2歳&gt; 食事前用エプロン1枚</li> <li>◎おしりふきを月初めに1個程度集めます</li> <li>※集める時はおたよりでお知らせします</li> </ul>	<ul style="list-style-type: none"> <li>・着替え(服上下、下着上下、靴下)2組</li> <li>・大きめのバスタオル2枚</li> <li>・タオル持ち帰り用バッグ</li> <li>・お昼寝用敷布団</li> <li>※おねしょ防水シーツ(オムツ卒業から)</li> <li>・オムツ1袋(記名は1枚ずつと袋と両方)</li> <li>&lt;2歳&gt; 雨カッパ</li> </ul>

年齢に合わせたおしぼり・エプロンの枚数が入る大きさのジップロックなどのチャック付きポリ袋(油性ペンで記名して)に入れてきてください。濡れタオル等を持ち帰りましたら、洗って乾かして再度使用してください。夜に洗ったポリ袋が乾かない場合もあると思うので、2~3枚を交互に使うと良いと思います。

3歳以上児 自分のものを覚えてくるようにしてください。

	毎日リュックで持ってくるもの	園に置いておくもの		
3歳	<ul style="list-style-type: none"> <li>・連絡帳</li> <li>・エコバック(汚れもの バッグ)</li> <li>・ゴム付タオル</li> </ul>	<ul style="list-style-type: none"> <li>・着替え 2組(服上下・下着上下・靴下)</li> <li>・エプロン、三角巾</li> <li>・ハンガー</li> </ul>	<ul style="list-style-type: none"> <li>・大きめのバスタオル2枚</li> <li>・お昼寝用敷布団</li> <li>・タオル持ち帰り用バッグ</li> </ul>	<ul style="list-style-type: none"> <li>・雨カッパ</li> </ul>
4歳				<ul style="list-style-type: none"> <li>・ウインドブレーカー 上下</li> </ul>
5歳				

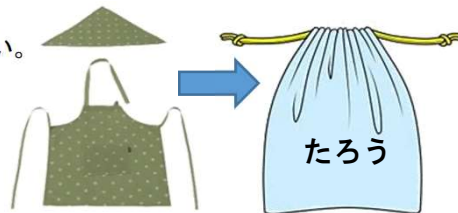
エコバックについて

着替えたもの等、汚れ物を入れます。袋の前面に、太く大きく記名をしてください。折りたためるものを毎日カバンに入れて来て下さい。



エプロン等について ※準備が出来たら持ってきてください。

ビニールや、ポリエステル物は熱に弱いため避けてください。エプロンと三角巾は大きく記名した巾着袋に入れてきてください。



○泥靴: 汚れてもかまわない置き靴。脱ぎ履きしやすく、運動に適したもの。雪融け後、必要になったらお知らせします。

○水筒: そら・にじ組(4・5歳児クラス)のみ。掛け紐のついたもの。必要な時に、事前にお知らせします。

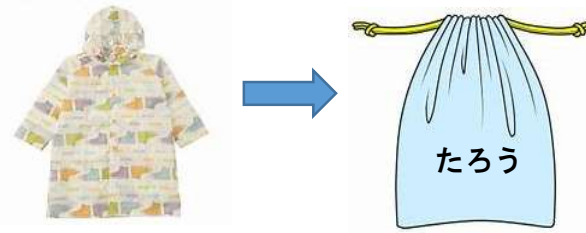
○雪遊びの時の準備 : スノーウェア(上下)・冬用靴・脚絆・手袋・帽子等。秋に再度詳しくお知らせします。



首が痛くならない  
柔かな素材の  
カバーのあるもの

雨具等の準備について ※準備が出来たら持ってきてください。

○はな組(2歳児クラス)・ほし組(3歳児クラス) : 雨の日のお散歩や自然観察を楽しめるように園保管用の雨カッパの準備をお願いします。



カッパと袋に記名。  
たたんで、巾着やポーチ等に入れてください。

○そら組(4歳児クラス)・にじ組(5歳児クラス) : 登山にも使用できる、園保管用のウインドブレーカー上下セパレートタイプの準備をお願いします。これから購入される方は、以下の点にご配慮ください。  
※フードつきのもの  
※防水のもの  
※なるべく明るい色のもの(蜂除けの為)



ウインドブレーカーと袋に記名。  
たたんで、巾着やポーチ等に入れてください。

### < 3歳以上児の給食 >

- ・3歳以上のお子さんに主食と副食の提供を行っております。前月末日までにつり銭のないように領収袋に入れて納めてください。保育士に直接手渡しをお願いします。  
主食1,000円、副食5,000円です。
- ・平日、土曜保育の出席欠席や食物アレルギーによる除去食、代替食についても同一料金となります。
- ・原則として返金はいりません。

### < 土曜保育 >

- ・土曜保育は人数を把握するために前月に欠席をとっています。お仕事が休みの時には、できるだけ保育園を休ませ、ゆっくりとお子さんと過ごしてほしいと思います。
- ・仕事が休みの場合には、用事などが済んだら早めに迎えに来てください。
- ・土曜保育は小規模保育所と合同で、おひさまの森で行います。

### < 特別支援 >

- ・おひさまの森では特別支援事業を行っています。  
集団生活の中で、その子の発達や特性に合わせて個別にサポートするシステムです。  
一人ひとりを大切にという理念のもと、より豊かな園生活が送られるよう育ちを応援します。  
詳細につきましては、後日全員に印刷物でお知らせします。

### < 退園及びその他の変更届 >

- ・住所、家庭状況(妊娠・出産含む)、職場等が変わった場合や保育園を退園する場合には速やかにお知らせください。
- ・旭川市に提出する書類は必ず園を通して提出してください。

### < その他 >

- ・昼寝布団を敷く際に、誰のものか分かりづらく煩雑なため、裏面に油性マジックで名前を書かせていただきますことをご了承ください。
- ・お土産について・・・旅行等に行った際のクラスの友だちへのお土産ですが、食物アレルギーやその他の事情により、園では受け取ることができませんので予めお知らせします。

### < 父母会サンサン会 >

おひさまの森にはお子さんたちのために保育園を支援して下さっている父母会があります。入園された方は、父母会に加入していただくこととなります。

### ★父母会費の徴収について★

- 長子 3,000円/年
  - 第二子以降 2,000円/年
- 一括で封筒等に入れ園に出してください。  
保育士に直接手渡しをお願いします。

